



สรุปสถานการณ์ให้บริการฉีดวัคซีนโควิด 19

ประจำวันพฤหัสบดีที่ 20 มกราคม 2565

(ข้อมูล ณ วันที่ 19 มกราคม 2565 เวลา 18.00 น.)



สรุปผลการฉีดวัคซีนโควิด 19

ผลการให้บริการวัคซีน ณ วันที่ 19 มกราคม 2565 เวลา 18.00 น.

จำนวนผู้ได้รับวัคซีน		เพิ่มขึ้นวันนี้		ตั้งแต่วันที่ 28 กุมภาพันธ์ 2564		จำแนกตามบริษัทผู้ผลิต	
		เพิ่มขึ้น +	โดส	สะสม	โดส	บริษัท	จำนวน
จำแนก รายเข็ม และ ชนิดวัคซีน	เข็มที่ 1	รายใหม่ +	489,455	สะสม	110,799,936		
	Sinovac		1,907		22,847,718	Sinovac	26,426,149 โดส
	AstraZeneca		11,431		13,596,286	AstraZeneca	45,146,417 โดส
	Sinopharm		1,679		7,486,291	Sinopharm	14,649,764 โดส
	Pfizer		22,826		7,348,251	Pfizer	21,553,835 โดส
	Moderna		5,612		644,364	Moderna	3,023,771 โดส
	เข็มที่ 2	รายใหม่ +	101,021	สะสม	47,834,174		
	Sinovac		310		3,578,431		
	AstraZeneca		15,658		28,084,568		
	Sinopharm		3,612		7,163,473		
	Pfizer		69,818		8,316,813		
	Moderna		11,623		690,889		
	เข็มที่ 3 ขึ้นไป	รายใหม่ +	344,979	สะสม	11,042,852		
AstraZeneca		57,374		3,465,563			
Pfizer		241,031		5,888,771			
Moderna		46,574		1,688,518			
จำนวนผู้ที่ได้รับ	1 เข็ม		51,922,910	2 เข็ม	47,834,174	3 เข็ม ขึ้นไป	11,042,852
ร้อยละ ผู้ได้รับวัคซีน			72.1		66.4		15.3

*หมายเหตุ: - รายงานการฉีดวัคซีนโควิด 19 ในฐานข้อมูล MOPH IC เพิ่มขึ้น 489,455 ราย แยกเป็นการฉีดวัคซีนวันนี้ ณ เวลา 18.00 น. จำนวน 204,242 ราย

และรายงานย้อนหลังจากหน่วยบริการในวันนี้ จำนวน 285,213 คน

จำนวนการได้รับวัคซีนโควิด 19 ของประเทศไทย แยกตามกลุ่มเป้าหมาย สะสมตั้งแต่วันที่ 28 กุมภาพันธ์ 2564 – 19 มกราคม 2565

กลุ่มเป้าหมาย	จำนวน เป้าหมาย (คน)	จำนวนผู้ที่ได้รับวัคซีน					
		เข็มที่ 1 (คน)	ร้อยละ	เข็มที่ 2 (คน)	ร้อยละ	เข็มที่ 3 ขึ้นไป (คน)	ร้อยละ
บุคลากรทางการแพทย์และสาธารณสุข	712,000	866,248	121.7	848,802	119.2	730,153	102.5
อาสาสมัครสาธารณสุขประจำหมู่บ้าน	1,000,000	789,698	79.0	767,510	76.8	318,557	31.9
ผู้มีโรคเรื้อรัง 7 กลุ่มโรค	6,347,125	4,970,325	78.3	4,683,320	73.8	1,123,066	17.7
ประชาชนทั่วไป	48,569,508	33,584,643	69.1	30,601,496	63.0	7,270,437	15.0
ผู้มีอายุ 60 ปีขึ้นไป	10,906,142	8,322,389	76.3	7,670,557	70.3	1,600,639	14.7
นักเรียน/นักศึกษา อายุ 12-17 ปี	4,500,000	3,389,607	75.3	3,262,489	72.5	-	-
รวม	72,034,775	51,922,910	72.1	47,834,174	66.4	11,042,852	15.3

ที่มา : ฐานข้อมูลกระทรวงสาธารณสุข (MOPH Immunization Center) ฐานประชากรจากสำนักบริหารการทะเบียน กรมการปกครอง ณ เดือนมีนาคม 2564 และสำนักงานสถิติแห่งชาติ และจำนวนเป้าหมายผู้มีโรคเรื้อรัง 7 กลุ่มโรค จาก กองยุทธศาสตร์และแผนงาน สำนักงานปลัดกระทรวงสาธารณสุข



ข้อมูลการจัดวัคซีนในภูมิภาคอาเซียน



กระทรวงการอุดมศึกษา
วิทยาศาสตร์ วิจัยและนวัตกรรม
Ministry of Higher Education, Science, Research and Innovation

ณ วันที่ 17 มกราคม 2565






ประเทศ	จัดวัคซีนของ (เท่าที่มีข้อมูล)	ปริมาณที่จัด	จำนวนผู้ได้รับ โดสแรก	จำนวนผู้ได้รับครบ โดส	จำนวนผู้ที่ได้ จัดเข็ม 3	แผนจัดหาและสั่งมอบวัคซีน
	Pfizer Moderna Sinovac	12,132,375	N/A	N/A	N/A	Pfizer, Moderna (ไม่ทราบจำนวน) Sinovac (สั่งมอบแล้ว 200,000 โดส) Arcturus
	Sinovac AstraZeneca Sinopharm Moderna Pfizer J&J	296,622,793	176,629,941	119,992,852	-	Sinovac (สั่งมอบแล้ว 259.5 ล้านโดส) จีนบริจาด SV (สั่งมอบแล้ว 5 ล้านโดส) AZ 104 ล้านโดส (สั่งมอบแล้ว 57.93 ล้านโดส) ญี่ปุ่น บริจาด AZ (6.88 ล้านโดส) UK บริจาด AZ (1 ล้านโดส) แอมริกันแลนด์ บริจาด AZ (4.68 ล้านโดส) MD (3 ล้านโดส) ออสเตรเลีย บริจาด AZ (5.9 ล้านโดส) ฝรั่งเศส บริจาด AZ (3.85 ล้านโดส) อิตาลี บริจาด AZ (0.8 ล้านโดส) MD (0.9 ล้านโดส) PF (1 ล้านโดส) สิงคโปร์ บริจาด AZ (0.12 ล้านโดส) เยอรมนีบริจาด AZ (4.2 ล้านโดส) ฝรั่งเศส บริจาด AZ (1.63 ล้านโดส) MD (1.4 ล้านโดส) นิวซีแลนด์ บริจาด AZ (0.68 ล้านโดส) เยอรมนี บริจาด MD (5.1 ล้านโดส) COVAX (AZ 19.1 ล้านโดส + PF 2.7 ล้านโดส + SV 1.24 ล้านโดส) Sinopharm 15 ล้านโดส (สั่งมอบแล้ว 8.45 ล้านโดส) UAE บริจาด Sinopharm (0.75 ล้านโดส) USA บริจาด MD (8 ล้านโดส) PZ (17.23 ล้านโดส) AZ (0.2 ล้านโดส) Sputnik V 22 ล้านโดส CanSino 5 ล้านโดส Novavax 50 ล้านโดส Merah Putih Moderna (2.3 ล้านโดส) Pfizer 50 ล้านโดส (สั่งมอบแล้ว 30.94 ล้านโดส) แอมริกันแลนด์ บริจาด J&J (บริจาดแล้ว 0.82 ล้านโดส) Covovax (สั่งมอบแล้ว 9 ล้านโดส)
	AstraZeneca Sinopharm Sinovac	38,919,898	21,361,785	17,558,113	-	อินเดียบริจาด AZ 1.5 ล้านโดส (บริจาดแล้ว) จีนบริจาด Sinovac และ Sinopharm (9.75 ล้านโดส) Sinopharm (สั่งมอบแล้ว 24 ล้านโดส) Sinovac (สั่งมอบแล้ว 17 ล้านโดส) AstraZeneca 30 ล้านโดส (สั่งมอบแล้ว 2 ล้านโดส) COVAX 11-27 ล้านโดส Sputnik V (สั่งมอบ 1 ล้านโดส) Covishield (13.4 ล้านโดส)
	Sinovac AstraZeneca Sinopharm J&J	32,693,026	14,308,898	13,711,159	4,672,969	COVAX 7 ล้านโดส (AZ 0.63 ล้านโดส, SV 0.3 ล้านโดส) Sinovac (สั่งมอบแล้ว 31.5 ล้านโดส) Sinopharm (สั่งมอบแล้ว 4.6 ล้านโดส) จีนบริจาด Sinopharm และ Sinovac (10 ล้านโดส) อินเดียบริจาด (0.1 ล้านโดส) ญี่ปุ่นบริจาด AZ (1 ล้านโดส) USA บริจาด J&J (1.06 ล้านโดส) UK บริจาด AZ (0.42 ล้าน) ออสเตรเลียบริจาด 3 ล้านโดส (เวินทูน) และ Pfizer (2.35 ล้านโดส) J&J/Novavax/Sputnik V
	Pfizer AstraZeneca Sinovac CanSino Sinopharm	60,884,363	26,045,409	25,677,200	9,364,326	Pfizer 44.8 ล้านโดส (สั่งมอบแล้ว 5.43 ล้านโดส) USA บริจาด Pfizer (1 ล้านโดส) AstraZeneca 6.4 ล้านโดส (0.6 ล้านโดส) ญี่ปุ่นบริจาด AZ (1.3 ล้านโดส) UK บริจาด AZ (0.42 ล้าน) COVAX (สั่งมอบ AZ แล้ว 0.83 ล้านโดส) Sinovac 12.4 ล้านโดส (สั่งมอบแล้ว 5.88 ล้านโดส) จีนบริจาด Sinovac (0.5 ล้านโดส) จีนบริจาด Sinopharm (5,000 โดส) Sputnik 6.4 ล้านโดส CanSino 3.5 ล้านโดส (สั่งมอบแล้ว 0.2 ล้านโดส)

ข้อมูลการฉีดวัคซีนในภูมิภาคอาเซียน



กระทรวงการอุดมศึกษา วิทยาศาสตร์ วิจัยและนวัตกรรม

ณ วันที่ 17 มกราคม 2565

ประเทศ	ฉีดวัคซีนของ (เท่าที่มีข้อมูล)	ปริมาณที่ฉีด	จำนวนผู้ได้รับ โดสแรก	จำนวนผู้ได้รับ ครบโดส	จำนวนผู้ที่ได้ฉีด เข็ม 3	แผนจัดหาและส่งมอบวัคซีน
	Sinovac AstraZeneca Sinopharm Pfizer	109,542,145	51,809,191	47,579,865	10,153,089	Sinovac (ส่งมอบแล้ว 30.5 ล้านโดส) Sinopharm (ส่งมอบแล้ว 21 ล้านโดส) จัมนรจาก Sinovac และ Sinopharm (3.2 ล้านโดส) AstraZeneca 61 ล้านโดส (ส่งมอบแล้ว 61 ล้านโดส) ญี่ปุ่นบริจาค AZ (2.04 ล้านโดส) UK บริจาค AZ (0.42 ล้านโดส) เกาหลีใต้ บริจาค AZ (0.47 ล้านโดส) ภูฏาน ให้ยืม AZ (ส่งมอบแล้ว 0.15 ล้านโดส) สิงคโปร์ ให้ยืม AZ (0.12 ล้านโดส) เยอรมนี บริจาค AZ (0.35 ล้านโดส) สเปน ซัดอ AZ (0.61 ล้านโดส) สังการ์ ซัดอ AZ (0.4 ล้านโดส) โฉ้แลนด์ บริจาค PF (0.1 ล้านโดส) USA บริจาค Pfizer (1.5 ล้านโดส) Moderna (1 ล้านโดส) J&J 5 ล้านโดส Pfizer 30 ล้านโดส (ส่งมอบแล้ว 20 ล้านโดส) Moderna 5 ล้านโดส (2 ล้านโดส) มีแผนจัดหาวัคซีนที่ทำการตอบสนองที่ต่อไวรัสกลายพันธุ์ 120 ล้านโดสภายในปี 65
	Sinovac AstraZeneca Sputnik V Pfizer Moderna J&J Sinopharm	118,944,887	58,834,310	55,195,486	4,915,091	COVAX (ส่งมอบแล้ว Pfizer 4 ล้าน , AZ 5.43 ล้าน) USA บริจาค (J&J 3.24 ล้านโดส + Moderna 3 ล้านโดส + Pfizer 16.9 ล้านโดส) AstraZeneca 17 ล้านโดส (ส่งมอบแล้ว 12 ล้านโดส) ญี่ปุ่นบริจาค AZ (6.6 ล้านโดส) UK บริจาค AZ (2.66 ล้านโดส) เยอรมนี บริจาค AZ และ MD (10.4 ล้านโดส) ออสเตรเลีย บริจาค AZ (0.05 ล้านโดส) MD (0.27 ล้านโดส) ออสเตรีย บริจาค AZ (0.7 ล้านโดส) โฉ้แลนด์ บริจาค AZ (0.5 ล้านโดส) Sinovac (ส่งมอบแล้ว 54 ล้านโดส) จัมนรจาก Sinovac และ Sinopharm (5 ล้านโดส) UAE บริจาค Sinopharm (0.1 ล้านโดส) Sputnik V 20 ล้านโดส (ส่งมอบแล้ว 10 ล้านโดส) รัสเซียบริจาค S.v (5,000 โดส) Moderna 20 ล้านโดส (ส่งมอบ 17.9 ล้านโดส) ฝรั่งเศส บริจาค MD (1.06 ล้านโดส) PF (0.81 ล้านโดส) AZ (1.7 ล้านโดส) สเปน บริจาค MD (0.45 ล้านโดส) สวีเดน บริจาค MD (1.5 ล้านโดส) Novavax 10 ล้านโดส Pfizer 40 ล้านโดส (ส่งมอบแล้ว 30 ล้านโดส) Covaxin 8 ล้านโดส J&J 6 ล้านโดส เบนเซอร์แลนด์ บริจาค JJ (7.54 ล้านโดส) Sinopharm/Arcturus/Clover/EuBiologics
	AstraZeneca Sinopharm Pfizer Moderna Sputnik V Abdala	168,003,163	78,595,722	72,319,574	17,087,867	AstraZeneca 30 ล้านโดส (ส่งมอบแล้ว 30 ล้านโดส) ญี่ปุ่นบริจาค AZ (4.5 ล้านโดส) UK บริจาค AZ (0.74 ล้านโดส) โรมาเนียบริจาค AZ (0.4 ล้านโดส) โฉ้แลนด์บริจาค AZ (1.4 ล้านโดส) อิตาลีบริจาค AZ (4 ล้านโดส) ออสเตรเลีย บริจาค AZ (3.6 ล้านโดส) สาธารณรัฐเช็ก บริจาค (AZ 0.21 ล้านโดส) (Moderna 40,800 โดส) ฝรั่งเศสบริจาค AZ (0.67 ล้านโดส) อาร์เจนตินาบริจาค AZ (0.5 ล้านโดส) เยอรมนีบริจาค AZ (0.85 ล้านโดส) MD (2.56 ล้านโดส) สังการ์บริจาค AZ (0.4 ล้านโดส) ไครเอเชียบริจาค AZ (0.06 ล้านโดส) เกาหลีใต้บริจาค AZ (1.4 ล้านโดส) กับพหุชาบริจาค Sinopharm (0.2 ล้านโดส) COVAX 38.9 ล้านโดส (ส่งมอบ AZ แล้ว 4.18 ล้านโดส) Sputnik V 20 ล้านโดส (ส่งมอบแล้ว 0.74 ล้านโดส) รัสเซีย บริจาค Sputnik V (0.2 ล้านโดส) Pfizer 31 ล้านโดส (ส่งมอบแล้ว 0.49 ล้านโดส) แอลเบเนีย บริจาค Pfizer (บริจาค 0.33 ล้านโดส) AstraZeneca (0.1 ล้านโดส) สโลวาเกียบริจาค AstraZeneca (บริจาคแล้ว 0.1 ล้านโดส) USA บริจาค Moderna (บริจาคแล้ว 6 ล้านโดส) Pfizer (15.8 ล้านโดส) จัมนรจาก Sinopharm (บริจาคแล้ว 0.5 ล้านโดส) Sinopharm (ส่งมอบแล้ว 3 ล้านโดส) Covaxin/Nanocovax/COVIVAC/Vabiotech
	AstraZeneca Sinopharm Pfizer Sinovac/J&J Sputnik V	8,462,260	4,649,654	3,812,606	-	COVAX 4.8 แสนโดส (ส่งมอบ AZ 0.13 ล้านโดส+Pfizer 0.1 ล้านโดส) ฝรั่งเศส บริจาค AZ (0.19 ล้านโดส) ญี่ปุ่น บริจาค AZ (0.32 ล้านโดส) JP บริจาค AZ (0.62 ล้านโดส) USA บริจาค J&J (1 ล้านโดส) PF (0.8 ล้านโดส) UK บริจาค AZ (0.42 ล้านโดส) มาเลเซียบริจาค AZ (0.28 ล้านโดส) Sputnik V 2 ล้านโดส (รัสเซียบริจาค 2,000 โดส) จัมนรจาก Sinopharm (3.9 ล้านโดส) กับพหุชาบริจาค Sinovac (0.2 ล้านโดส) กรีซ บริจาค J&J (0.32 ล้านโดส) เบนเซอร์แลนด์ บริจาค J&J (0.46 ล้านโดส) เวียดนามบริจาค (1 ล้านโดส) ออสเตรเลียบริจาค 1 ล้านโดส (เงินทุน) และบริจาค PF (0.9 ล้านโดส)
	AstraZeneca Sinopharm	922,950	N/A	N/A	N/A	COVAX (ส่งมอบ AZ 0.1 ล้านโดส) จัมนรจาก Sinopharm (152,000 โดส) Moderna 200,000 โดส (ส่งมอบแล้ว 50,400 โดส) ญี่ปุ่นบริจาค AstraZeneca (0.2 ล้านโดส) สิงคโปร์บริจาค Moderna (0.1 ล้านโดส) Pfizer (0.3 ล้านโดส) / J&J

ที่มา : bloomberg, moh.gov.sg, reuters, straitstimes, kemkes, washingtonpost, mohs.gov.mm, thejakartapost, abs-cbn, channelnewsasia, vietnaminsider 17 มกราคม 2565

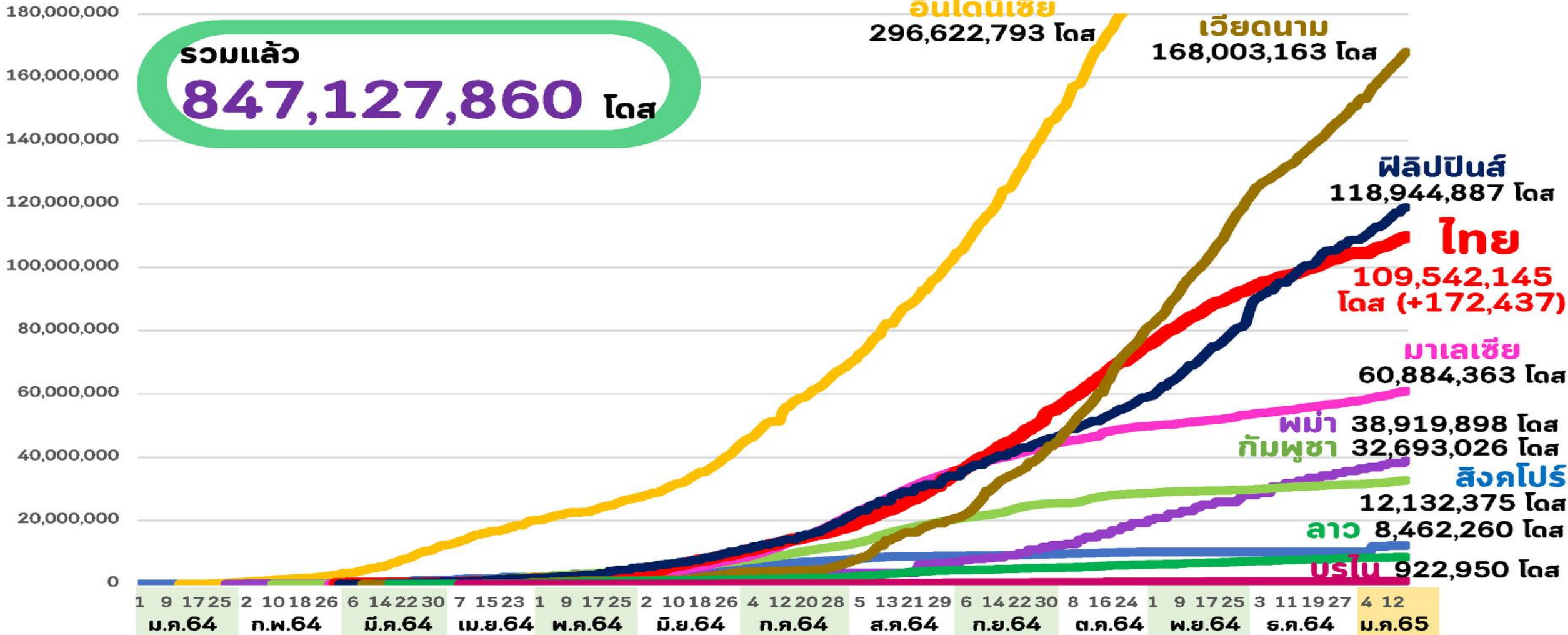
ข้อมูลการฉีดวัคซีนในภูมิภาคอาเซียน



กระทรวงการอุดมศึกษา วิทยาศาสตร์ วิจัยและนวัตกรรม
Ministry of Higher Education, Science, Research and Innovation

จำนวนที่ฉีดแล้ว (โดส)
(Linear scale)

ณ วันที่ 17 มกราคม 2565



ที่มา : Bloomberg, Covidvax.live 17 มกราคม 2565

หน้า 10 ของ 15 หน้า

Thank you

